



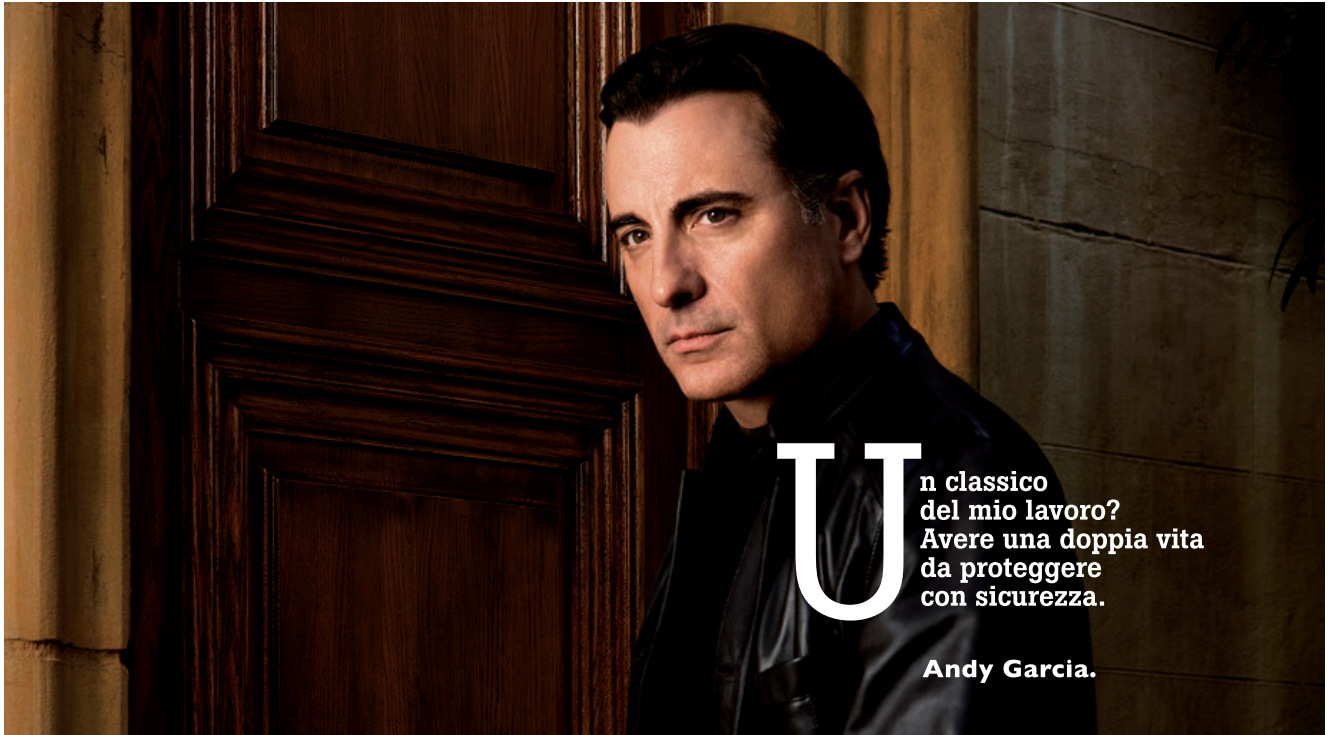
**D-ONE**  
COLLECTION  
porte di sicurezza  
security doors

THE ITALIAN STYLE DOOR



YOUR HOME, YOUR LIFE





**U**

n classico  
del mio lavoro?  
Avere una doppia vita  
da proteggere  
con sicurezza.

**Andy Garcia.**

YOUR HOME, YOUR LIFE

**Dierre**





DIERRE  
valori  
che fanno  
la differenza

DIERRE  
values  
that make  
the difference

Chiudere la porta e sentirsi protetti. Sicuri. Sentirsi leggeri, finalmente a casa! Questo è l'obiettivo che Dierre, leader mondiale nella produzione di chiusure di sicurezza, persegue ogni giorno, da oltre 30 anni. Per raggiungerlo, ci vogliono passione, impegno e idee chiare, collaboratori che guardano avanti. Tecnici e sognatori. Progettisti e designer. Ingegneri e artigiani. Insieme. Perché dietro al marchio Dierre ci sono persone, che ogni giorno coniugano sviluppo di tecnologie avanzate e ricerca stilistica, con versatilità e sensibilità. Persone che pensano ai bisogni di altre persone, offrendo soluzioni sempre nuove, diverse. Differenti. Proprio come voi.

*Closing the door and feeling safe. Protected. Feeling carefree, finally home! This is the objective Dierre, world leader in the security closure systems industry, has been pursuing every day for over 30 years. Such achievement requires passion, dedication, and focus, far sighted collaborators. Technicians and dreamers. Project managers and designers. Engineers and craftsmen. Together. Because the Dierre brand is made of people, who everyday bring together development of state-of-the art technology and stylistic research, with versatility and sensibility. People who think about the needs of other people, offering solutions that are always new. Different. Just like you.*



# LA SICUREZZA un sistema globale

SECURITY  
a global system

In una porta blindata Dierre ogni dettaglio, ogni componente sono stati attentamente progettati e realizzati per concorrere a raggiungere un risultato inimitabile. Perché solo dalla somma di prestazioni e dotazioni uniche e di assoluta eccellenza si ottiene un prodotto dal valore inestimabile: il vostro comfort, la vostra sicurezza.

*In a Dierre security door each detail and component have been thoroughly designed and manufactured to achieve incomparable results. Because only by combining a unique performance and excellent features we can create a superlative product for your comfort and security.*

# COSA PUOI CHIEDERE a una porta Dierre

WHAT YOU CAN EXPECT  
from a Dierre door

## RESISTENZA ALL'EFFRAZIONE

Da 2 a 5 le classi delle porte Dierre, stabilite dalla norma ENV 1627-I e determinate in base al superamento di prove che simulano i reali tentativi di attacco che un ladro può effettuare su di una porta blindata.

### BURGLAR RESISTANT

*From 2 to 5 the classes of Dierre doors are compliant with the requirements set by the ENV 1627-I regulation and tested with real-life burglary simulations.*

### CLASSE 2

Lo scassinatore occasionale cerca di forzare il serramento usando attrezzi semplici quali cacciavite, cunei, pinze, tenaglie ecc.

*Class 2: A non-professional burglar will try to break-in using simple tools such as screwdrivers, wedges, pliers, pincers, etc.*

### CLASSE 3

Lo scassinatore cerca di entrare utilizzando anche un piede di porco in aggiunta agli attrezzi precedenti.

*Class 3: The burglar will try to break-in using a crowbar in addition to the aforementioned tool.*

### CLASSE 4

Lo scassinatore esperto usa anche martelli, seghe, scalpelli, accette e trapani a batteria, oltre agli attrezzi precedenti.

*Class 4: An expert burglar will also use hammers, saws, chisels, axes and battery drills, together with the aforementioned tools.*

### CLASSE 5

Lo scassinatore esperto usa attrezzature elettriche di bassa potenza quali trapani, seghetti alternativi e mole angolari, oltre agli attrezzi precedenti.

*Class 5: A professional burglar will use low-power electric tools such as drills, alternative hack saws and grinders, together with the aforementioned tools.*

## ISOLAMENTO TERMICO

Unità di misura U.

Va da 2.2 a 0.9: più è basso il valore, migliore è l'isolamento.

### THERMAL INSULATION

*Unit of measurement U.*

*From 2.2 to 0.9: the lower the value the better the insulation.*

## ISOLAMENTO ACUSTICO

Il valore dell'abbattimento acustico va da un minimo di 35 db, ad un massimo di 45 db.

### SOUND TIGHTNESS

*The values range from a minimum of 35 db to a maximum of 45 db.*

## RESISTENZA AL FUOCO

In base alla normativa italiana (REI2) ed europea (EI2).

### FIRE RESISTANCE

*In accordance with the Italian (REI2) and European (EI2) regulations.*





**9**     **AT**  
**29**    **UNDER**  
**41**    **SBLOCK**  
**59**    **PALACE**

**75**    **RIVESTIMENTI**  
*PANELLING*

**77**    **OPTIONAL E DOTAZIONI**  
*FEATURES AND OPTIONAL*



Porta blindata mod. AT3 rivestimento intelaiato mod. 7a laccato verde  
AT3 framed panelling mod. 7a lacquered green

# AT

PORTA BLINDATA  
CON SERRATURA A DOPPIA MAPPA  
SECURITY DOOR  
WITH DOUBLE BIT LOCK

# VERSATILE e inflessibile

VERSATILE  
and tough



Le porte di sicurezza AT sanno aprirsi con stile ad ogni esigenza abitativa, ma diventano inflessibili di fronte ai tentativi di effrazione. Struttura in acciaio zincato, zanche anticardino, rostri fissi, cerniere saldate a filo continuo e serratura a doppia mappa Lock Trap System, sono, in sintesi, la loro forza. A battente singolo, doppio battente e con serratura di servizio, AT sa proteggere "a 360 gradi" con ottime prestazioni: la porta, infatti, certificata in classe 3 antieffrazione (a richiesta, in classe 4), garantisce anche un isolamento acustico di 39 dB e una trasmittanza termica di 1,8 W/mqK (versioni ad un'anta).

*The AT security doors stylishly open to any furnishing requirement, but become inflexible in the event of break-in attempts. A structure made of galvanized steel, anti-unhinging ties, fixed grips, seam welded hinges and the double bit lock Lock Trap System, are, in short, their strength. With single or double leaf and service lock, AT offers an overall protection with excellent performance: the door is, in fact, certified burglar-proof in class 3 (in class 4 on request) and also ensures a 39 dB acoustic insulation and a 1.8 W/mqk thermal transmittance (single leaf versions).*



AT 4 con rivestimento Parodi C in wood spazzolato a poro aperto bianco e inserti in cromo satinato  
AT 4 with Parodi C panelling in open pore brushed wood, white with satin chrome inserts

AT è disponibile in 2 versioni che differiscono in base al sistema di chiusura, ma prevedono entrambe la serratura a doppia mappa Lock Trap System.

*AT is available in 2 versions that differ according to the locking system, but both have the Lock Trap System double bit lock.*

#### **AT 4**

Con serratura a doppia mappa Lock Trap System (disponibile anche in versione D-Code).

*With double bit lock Lock Trap System (also available in the D-Code version).*



#### **AT 3**

Con serratura a due sistemi di chiusura indipendenti. Il principale è a doppia mappa Lock Trap System (disponibile anche in versione D-Code); il secondario, un cilindro di servizio.

*With lock with two independent locking systems. The main is a double bit Lock Trap System (also available in the D-Code version); the secondary, a service cylinder.*



## Doppia mappa Double bit

**LOCK**  
trap system

Frutto della costante ricerca Dierre, Lock Trap System è la sintesi perfetta di tecnologia, qualità e innovazione. Come funziona? In caso di tentata effrazione, il sistema interviene e blocca la serratura, ma, una volta estratto lo strumento di manomissione, libera il meccanismo e consente la normale apertura.

*Thanks to constant research, Dierre's Lock Trap System is the perfect synthesis of technology, quality and innovation. How does it work? In case of burglary attempt, the system is activated and blocks the latch, but, once the burglary tool has been extracted, it is automatically disabled, allowing to normally open the door.*



POD KEY



NEW COLOR KEY

Anche Lock Trap System utilizza il brevetto MIA che, in caso di furto o smarrimento delle chiavi, consente la rapida e semplice sostituzione del blocchetto centrale. Also Lock Trap System employs MIA patented technology that, in case of theft or loss, allows to replace the central block quickly.



Rimuovere la copertura di plastica.

*Remove the plastic cover.*

Con un cacciavite svitare le due viti che fissano il blocchetto.

*Unscrew with a screwdriver the two screws that fix the block.*

Aprire l'astuccio contenente il blocchetto personalizzato e le chiavi in dotazione. Con l'apposito estrattore che trovate nella scatola, togliere il blocchetto.

*Open the pack containing the personalized block and the provided keys. Remove the block with the extractor that you'll find in the box.*

Inserire il nuovo blocchetto e riavvitare le due viti di fissaggio.

*Insert the new block and screw back on the two fixing screws.*

Richiudere la copertura di plastica.

*Close the plastic cover.*

# AT D-CODE

AT D-Code è un sistema di chiusura esclusivo a doppio controllo, meccanico ed elettronico, derivato dalla tecnologia automobilistica e perfezionato dalla ricerca Dierre. Nella versione AT D-Code la chiave che contiene il trasponder, quando viene riconosciuta dal lettore posto all'interno della mostrina, aziona uno sblocco elettromeccanico che ne consente la rotazione.

*AT D-Code is an exclusive locking system with double control, both mechanical and electronic, derived from the automotive technology and perfected by Dierre's research. In the AT D-Code version, when the key containing the transponder is recognized by the reader located inside the escutcheon, an electromechanical release is unlocked thus allowing the rotation of the key.*

Il Sistema D-Code ha numerose funzioni avanzate che migliorano sia la sicurezza che la praticità.

- La serratura esce dallo stabilimento con chiavi il cui codice non è ancora attivato. La loro abilitazione è effettuata personalmente dal proprietario, a porta installata.
- Per memorizzare una nuova chiave oltre a quelle già esistenti occorre "l'autorizzazione", cioè l'inserimento, di una chiave già abilitata: nessuno potrà farlo a vostra insaputa.
- Si possono avere chiavi abilitate secondo una precisa gerarchia: chiavi principali che aprono sempre, e altre chiavi di servizio che aprono solo quando lo volete voi.
- È possibile cancellare l'abilitazione delle chiavi dalla memoria elettronica della serratura, rendendo impossibile il loro funzionamento in caso di furto o smarrimento.
- I led luminosi posti sulla mostrina offrono segnalazioni importanti sul funzionamento della serratura: inserimento di chiave abilitata e non abilitata, avvenuto tentativo di effrazione con chiave non abilitata, stato di serratura nuova con nessuna chiave memorizzata, batterie scariche.

*The D-Code system has many advanced features that enhance both security and practicality.*

- *The lock leaves the factory with keys not having the code activated. Their enabling is carried out personally by the owner, once the door is installed.*
- *To store a new key in addition to any existing ones an "authorisation" is required, i.e. the inclusion of a key that is already enabled: nobody can do it without you knowing it.*
- *You may have the keys enabled according to a clear order: main keys that always open and other service keys that only open when you want it.*
- *The enabled keys can be cleared from the electronic memory of the lock, making it impossible for them to work in the event of theft or loss.*
- *The bright LEDs placed on the escutcheon offer important signals on the operation of the lock: insertion of an enabled or not enabled key, break-in attempt with a not enabled key, new lock status with no stored keys, flat batteries.*



Il sistema D-Code funziona con 4 normali pile stilo alcaline da 1,5 volt e un led luminoso segnala prontamente quando è il momento di sostituirle. Se questo non avviene e la carica scende ancora, dopo un certo tempo il sistema elettronico si auto esclude e la serratura si trasforma in una normale serratura meccanica.

*The D-Code system works with 4 normal 1.5 volts AA alkaline batteries and a bright led readily signals when it is time to replace them. If this does not occur the charge further diminishes, after a certain time the electronic system excludes itself and the lock turns into a normal mechanical lock.*



# PERCHÉ è sicura

BECAUSE  
it is secure

AT ha un'anima d'acciaio. La scocca, al cui interno sono fissati speciali rinforzi verticali, consente più resistenza e rigidità all'intera struttura. I sei rostri Shild, posti lungo il lato delle cerniere, a battente chiuso s'inseriscono nelle cavità corrispondenti sul telaio, in modo da impedire lo scardinamento. Il deviatore Hook, di concezione estremamente innovativa, comandato dalla serratura, si inserisce nel telaio e, compiendo una rotazione parallela di 90 gradi, ancora e blocca saldamente la porta. La lastra in acciaio speciale protegge il lato esterno della serratura, aumentando la resistenza agli utensili da scasso. Pannelli coibentati e fonoassorbenti, posti all'interno della scocca, offrono un eccellente isolamento termico e acustico. La lamina parafreddo a filo pavimento, particolare indispensabile per una porta di sicurezza, protegge da spifferi d'aria e lame di luce, rientrando automaticamente all'apertura della porta.

*AT has a steel core. The body, inside which special vertical reinforcements are fixed, allows greater strength and rigidity to the whole structure. The six Shild grips, placed along the hinge side, when the door is closed insert in the corresponding cavities on the frame, so as to prevent unhinging. The extremely innovative Hook deviator, controlled by the lock fits into the frame and, making a 90° parallel rotation, anchors and firmly secures the door. The special steel plate protects the outer side of the lock, increasing resistance to break-in tools. Insulated and sound absorbing panels placed within the body, offer an excellent thermal and acoustic insulation. The cold excluding sill flush with the floor, a must for a security door, protects from air drafts and light blades, returning automatically when the door opens.*



DEVIATORE HOOK  
HOOK DEVIATOR



ROSTRO SHILD  
SHILD HINGE BOLT



ASTA SUPERIORE  
UPPER ROD



LAMINA PARAFREDDO  
COLD EXCLUDING SILL





# DETTAGLI di stile

STYLISH  
details

Se adattare una porta blindata allo spazio in cui andrà collocata non è sempre facile, con AT potrete scegliere fin nei minimi dettagli la soluzione più congeniale. A uno o due battenti, ad arco o ad angolo retto. In legno massiccio, laccata o con rivestimenti hi-tech. Con maniglie e copricerniera cromati, satinati, d'argento o di bronzo. Sono infinite le possibilità di scelta e di personalizzazione di AT, perché la porta non è un semplice complemento d'arredo, ma la prima vera espressione del vostro stile e della vostra casa.

*Adapting a security door to the space where it is going to be set is not always easy, with AT you can choose the solution that suits you best, down to the smallest detail. With one or two leaves, arched, or at a right angle. In solid wood, lacquered or with hi-tech panelling. With chromed handles and hinge covers, satin finish, silver or bronze. AT can be customised with endless choice possibilities, because the door is not a simple furnishing detail, but the first and true expression of your style and your home.*

Copricerniere  
*Hinge covers*



MODERN BIANCO  
MODERN WHITE



MODERN ARGENTO  
MODERN SILVER



MODERN CROMO LUCIDO  
MODERN POLISHED CHROME




CLASSIC BIANCO  
CLASSIC WHITE




CLASSIC ARGENTO  
CLASSIC SILVER




CLASSIC CROMO LUCIDO  
CLASSIC POLISHED CHROME




MODERN OTTONE  
MODERN BRASS




MODERN BRONZO  
MODERN BRONZE



MODERN NERO  
MODERN BLACK



CLASSIC OTTONE  
CLASSIC BRASS



CLASSIC BRONZO  
CLASSIC BRONZE



CLASSIC NERO  
CLASSIC BLACK

AT4

Pomolo/Maniglia  
*Knob/Handle*



Lato interno  
*Internal side*

Lato esterno  
*External side*

Maniglia/Maniglia  
*Handle/Handle*



Lato interno  
*Internal side*

Lato esterno  
*External side*

AT3

Pomolo/Maniglia  
*Knob/Handle*



Lato interno  
*Internal side*

Lato esterno  
*External side*

Maniglia/Maniglia  
*Handle/Handle*



Lato interno  
*Internal side*

Lato esterno  
*External side*



Maniglie: varianti di colore  
*Handles: colour variants*



Ottone  
*Brass*



Ottone resista  
*Resista brass*



Bronzo (di serie)  
*Bronzed (standard)*



Argento  
*Silver*



Cromo lucido  
*Polished chrome*



Cromo satinato  
*Satin chrome*



Bianco  
*White*



Nero  
*Black*



Acciaio inox  
*Inox steel*

Telaio: varianti di colore  
*Frame: colour variants*



# VARIANTI costruttive

## STRUCTURAL variations



UN BATTENTE DIAGONALE  
SLANTED SINGLE LEAF



UN BATTENTE A SESTO  
ARCHED SINGLE LEAF



UN BATTENTE A SESTO RIBASSATO  
REDUCED ARCH SINGLE LEAF




UN BATTENTE CON SOPRALUCE  
SINGLE LEAF WITH FANLIGHT



UN BATTENTE CON SOPRALUCE  
A SESTO CON GRATA  
SINGLE LEAF WITH ARCHED FANLIGHT  
WITH GRILLE




UN BATTENTE CON SOPRALUCE  
A SESTO RIBASSATO  
SINGLE LEAF WITH LOWERED ARCHED  
FANLIGHT



UN BATTENTE CON SINGOLO  
FIANCOLUCE  
SINGLE LEAF WITH SIDELIGHT




UN BATTENTE CON SOPRALUCE  
E SINGOLO FIANCOLUCE  
SINGLE LEAF WITH FANLIGHT AND ONE  
SIDELIGHT



UN BATTENTE CON SOPRALUCE  
E DOPPIO FIANCOLUCE  
SINGLE LEAF WITH FANLIGHT AND DOU-  
BLE SIDELIGHT



UN BATTENTE CON SOPRALUCE  
A SESTO RIBASSATO E DOPPIO FIANCOLUCE  
SINGLE LEAF WITH LOWERED ARCHED  
FANLIGHT AND DOUBLE SIDELIGHT



UN BATTENTE CON DOPPIO  
FIANCOLUCE  
SINGLE LEAF WITH DOUBLE  
SIDELIGHT




UN BATTENTE CON SOPRALUCE A SESTO  
E DOPPIO FIANCOLUCE  
SINGLE LEAF WITH ARCHED FANLIGHT  
AND DOUBLE SIDELIGHT



DOPPIO BATTENTE  
DOUBLE LEAF




DOPPIO BATTENTE CON SOPRALUCE  
DOUBLE LEAF WITH FANLIGHT




DOPPIO BATTENTE  
CON SINGOLO FIANCOLUCE  
DOUBLE LEAF WITH SINGLE SIDELIGHT



DOPPIO BATTENTE CON SOPRALUCE  
E SINGOLO FIANCOLUCE  
DOUBLE LEAF WITH FANLIGHT AND  
SINGLE SIDELIGHT



DOPPIO BATTENTE CON SOPRALUCE  
E DOPPIO FIANCOLUCE  
DOUBLE LEAF WITH FANLIGHT AND  
DOUBLE SIDELIGHT



DOPPIO BATTENTE  
CON DOPPIO FIANCOLUCE  
DOUBLE LEAF WITH DOUBLE  
SIDELIGHT



DOPPIO BATTENTE CON SOPRALUCE  
A SESTO RIBASSATO  
DOUBLE LEAF WITH LOWERED ARCHED  
FANLIGHT




DOPPIO BATTENTE  
CON SOPRALUCE A SESTO  
DOUBLE LEAF WITH ARCHED  
FANLIGHT



DOPPIO BATTENTE CON SOPRALUCE A SESTO  
RIBASSATO E DOPPIO FIANCOLUCE  
DOUBLE LEAF WITH LOWERED ARCHED  
FANLIGHT, DOUBLE SIDELIGHT



DOPPIO BATTENTE CON SOPRALUCE  
A SESTO E DOPPIO FIANCOLUCE  
DOUBLE LEAF WITH ARCHED FANLIGHT  
AND DOUBLE SIDELIGHT



DOPPIO BATTENTE CON SOPRALUCE  
E DOPPIO FIANCOLUCE  
DOUBLE LEAF WITH FANLIGHT AND  
DOUBLE SIDELIGHT

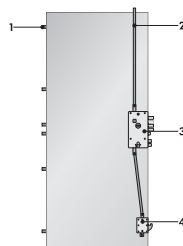


DOPPIO BATTENTE CON SOPRALUCE  
A SESTO CON GRATA  
DOUBLE LEAF WITH ARCHED FANLIGHT  
WITH GRILLE

# RAPPRESENTAZIONE GRAFICA del battente

DRAWINGS  
of the leaf

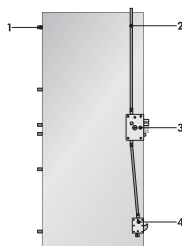
**AT3**



- 1: n°6 rostri fissi Shild
- 2: Asta superiore
- 3: Serratura triplice doppia mappa + cilindro inferiore di servizio
- 4: Deviatore ad uncino "Hook"

- 1 - 6 fixed grips Shild
- 2 - Upper rod
- 3 - Triple double bit lock + lower service cylinder
- 4 - "Hook" deviator

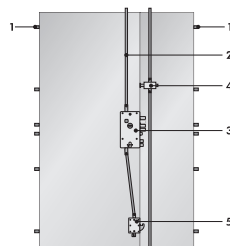
**AT4**



- 1: n°6 rostri fissi Shild
- 2: Asta superiore
- 3: Serratura triplice doppia mappa
- 4: Deviatore ad uncino "Hook"

- 1 - 6 fixed grips Shild
- 2 - Upper rod
- 3 - Triple double bit lock
- 4 - "Hook" deviator

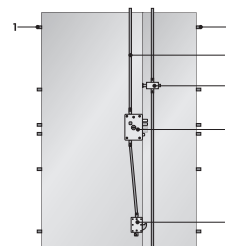
**AT3 D.B.**



- 1: n°6+6 rostri fissi Shild
- 2: Asta superiore
- 3: Serratura triplice doppia mappa + cilindro inferiore di servizio
- 4: Dispositivo di chiusura Anta Semifissa
- 5: Deviatore ad uncino "Hook"

- 1 - 6+6 fixed grips Shild
- 2 - Upper rod
- 3 - Triple double bit lock + lower service cylinder
- 4 - Semi-fixed leaf locking device
- 5 - "Hook" deviator

**AT4 D.B.**



- 1: n°6+6 rostri fissi Shild
- 2: Asta superiore
- 3: Serratura triplice doppia mappa
- 4: Dispositivo di chiusura Anta Semifissa
- 5: Deviatore ad uncino "Hook"

- 1 - 6+6 fixed grips Shild
- 2 - Upper rod
- 3 - Triple double bit lock
- 4 - Semi-fixed leaf locking device
- 5 - "Hook" deviator



AT3 doppio battente con rivestimento Climaline laccato bianco  
AT3 double leaf with Climaline panelling lacquered white



Under 2 con rivestimento grigio laccato RAL 7040  
Under 2 with grey panelling lacquered RAL 7040

28.29  
U N D E R

# UNDER

PORTA BLINDATA  
PER CANTINE E LOCALI DI SERVIZIO  
SECURITY DOOR  
FOR CELLARS AND SERVICE ROOMS



Under 1 laccato RAL 5014  
Under 1 lacquered RAL 5014



# PROTETTI ovunque

PROTECTION  
anywhere

Le porte blindate Under sono progettate per garantire massima protezione a cantine, depositi, soffitte e archivi: a quei locali, cioè, che, indipendentemente dal loro contenuto, spesso adottano porte vulnerabili, prive di specifiche caratteristiche di sicurezza. Disponibile nei modelli Under 1, con struttura monolamiera, e Under 2, con struttura a doppia lamiera, la linea Under utilizza soluzioni strutturali che consentono una facile e pratica installazione.

*The Under security doors are designed to ensure the utmost protection to wine cellars, depots, lofts and archives: those rooms that, regardless of their content, are often closed with vulnerable doors, having no special security features. Available in the Under 1 model, with single sheet structure, and Under 2, with double sheet structure, the Under line of doors uses structural solutions that enable easy and practical installation.*



Le versioni disponibili sono **UNDER 1**, con struttura monolamiera, e **UNDER 2**, con struttura a doppia lamiera. Per facilitare l'installazione, assecondando lo spessore del muro, entrambi i modelli possono utilizzare due tipologie di telaio: la tipologia di telaio a morsa permette un'installazione rapida e consente la rifinitura su entrambi i lati del muro; la tipologia di telaio a tubolare comporta, invece, l'utilizzo di tasselli a muro. Le serrature proposte sono, a scelta, a doppia mappa Lock Trap System o con cilindro ad alta sicurezza New Power.

*The available versions are **UNDER 1**, with single sheet structure and **UNDER 2**, with double sheet structure. For ease of installation, depending on the type of wall, both models can use two types of frame: the vice-type frame makes installation quick and allows the finishing on both sides of the wall; the tubular-type frame requires instead the use of wall anchors. The proposed locks are to be chosen between Lock Trap System with double bit or New Power with high security cylinder.*



Under 1 lato interno  
*Under 1 internal side*



Under 2 lato interno  
*Under 2 internal side*

# LOCK

trap system



NEW COLOR KEY

CAMBIO BLOCCHETTO MIA  
REPLACING THE MIA BLOCK

In caso di tentata effrazione, il sistema interviene e blocca la serratura. Ma, una volta estratto lo strumento di manomissione, libera il meccanismo e ne consente la normale apertura con chiave regolare. Inoltre, grazie all'esclusivo brevetto MIA, in caso di furto, smarrimento o sospetta copiatura delle chiavi, è possibile effettuare la sostituzione del blocchetto centrale, senza cambiare l'intera serratura.

*In case of a break-in attempt, the system intervenes and blocks the lock. Once the tampering tool has been extracted, the mechanism is released thus allowing regular opening with the key. In addition, thanks to the exclusive MIA patent, in the event of theft, loss or suspected copying the keys, it is possible to replace the central block, with no need to change the entire lock.*

## NEW POWER

- . Sistema anti-manipolazione brevettato
  - . Meccanismo del cilindro anti-bumping
  - . Sbozzo di chiave protetto con accoppiamento rotondo brevettato
  - . Duplicazione chiave protetta
  - . 2 volte più resistente alla rottura in mezzeria rispetto ad un cilindro in ottone
  - . Cilindro modulare
- . *Patented anti-manipulation system*
  - . *Anti-bumping cylinder mechanism*
  - . *Key blanks protected with rounded patented coupling*
  - . *Key duplication protected and controlled*
  - . *2 times more resistant to halfway breakage compared to a brass cylinder*
  - . *Modular Cylinder*

CHIAVE STANDARD  
STANDARD KEY



Under 2 laccato avorio  
Under 2 lacquered ivory



Under 1 laccato RAL 5014  
Under 1 lacquered RAL 5014

# LA SICUREZZA soprattutto

SECURITY  
overall

Le porte della linea Under sono state concepite per offrire la massima garanzia di sicurezza. Il battente, infatti, interamente costruito in lamiera di acciaio, verniciato e nervato, è rinforzato da traverse orizzontali a omega di notevoli dimensioni. La serratura, in tutte le versioni, è protetta da una piastra in acciaio speciale, che offre un'ulteriore barriera di grande robustezza. Dal lato cerniere, i quattro rostri avvitati al battente garantiscono la massima resistenza anche alle sollecitazioni più violente, rendendo ancora più solido e sicuro il blocco porta. Ulteriore elemento di sicurezza è la presenza dell'asta telescopica di chiusura superiore e inferiore. Entrambe le versioni sono disponibili con sette punti di chiusura, con scrocco azionato dalla maniglia o dalla chiave.

*The Under line of doors have been designed to offer the utmost guarantee of security. The leaf is in fact fully made in sheet steel, painted and ribbed, and reinforced through horizontal large size omega reinforces. All versions of the lock are protected by a special steel plate that offers a further sturdy barrier. From the hinge side the four grips screwed to the door guarantee the utmost resistance even to more violent stresses, making the door unit even more solid and secure. Further security is offered by the presence of the top and bottom closing telescopic rod. Both versions are available with seven locking points, with latch operated by the handle or by the key.*



UNDER CON SERRATURA A DOPPIA MAPPA  
*UNDER WITH DOUBLE BIT*



UNDER CON SERRATURA A CILINDRO  
*UNDER WITH CYLINDER*



ROSTRI FISSI  
*FIXED GRIPS*



ASTA SUPERIORE/INFERIORE  
*UPPER/LOWER ROD*



POMOLO CILINDRO, LATO INTERNO  
*CYLINDER KNOB, INTERNAL SIDE*

# COME tu la vuoi

AS  
you like it

Le chiusure di sicurezza Under sono fornite, di serie, nei colori Verde RAL 6005 con finitura "bucciata" oppure Grigio RAL 7040 o Testa di moro, entrambi con finitura "raggrinzante". A richiesta, possono essere realizzate in qualsiasi tinta della mazzetta RAL.


*The Under security doors are supplied, as standard, in green RAL 6005 with "textured" finishing or Gray RAL 7040 or dark brown, both with "wrinkle" finishing. On request, they can be made in any RAL colour.*



VERDE BUCCIATO RAL 6005  
TEXTURED GREEN RAL 6005



GRIGIO RAL 7040  
GREY RAL 7040



TESTA DI MORO  
DARK BROWN







Sblock Push rivestimento compensato marino mod.14 laccato nero  
*Sblock Push marine ply panelling mod. 14 lacquered*

# SBLOCK

PORTA BLINDATA  
ANTIPANICO  
ANTI-PANIC  
SECURITY DOOR



# SICURI dentro e fuori

SECURE  
both outside and inside

In molte circostanze la sicurezza non è soltanto impedire i tentativi di effrazione, ma anche consentire di uscire da un locale pubblico o da un'abitazione velocemente e senza difficoltà. Per questo è nata Sblock, la linea di porte blindate Dierre con maniglione antipánico o chiusura a sblocco rapido, che risponde brillantemente a tutti i requisiti fondamentali di una chiusura di sicurezza antipánico: è inviolabile dall'esterno, semplice dall'interno, flessibile e adattabile a differenti esigenze. Destinata a spazi privati, ma anche negozi, showroom, uffici, centri commerciali, Sblock crea una barriera inviolabile verso l'esterno e una via di fuga immediata e affidabile dall'interno. Inoltre, come ogni porta Dierre, anche Sblock è curata nei dettagli e sa adattarsi magnificamente ad ogni ambiente, grazie all'estrema varietà di personalizzazioni.

*Often security does not only mean preventing break-in attempts, but also allowing to exit from a public place or house quickly and without any difficulty. This is why Sblock was conceived, the line of Dierre security doors with panic bar or quick release locking system, which brilliantly responds to all the fundamental requirements of a security door: cannot be violated from the outside, simple from the inside, flexible and adaptable to different needs. Intended for private spaces, but also shops, showrooms, offices, shopping malls, Sblock creates an inviolable barrier on the outside and an immediate and reliable escape route from the inside. In addition, as it is for all Dierre doors, every single detail is taken care of in Sblock and it beautifully adapts to any environment, thanks to the extreme variety of customizations.*

#### Prestazioni:

- 39 dB isolamento acustico
- Classe 3 antieffrazione (solo per Sblock Push)
- trasmittanza termica 1,8W/m<sup>2</sup>k
- a richiesta, resistenza al fuoco nelle varie classi REI 30, REI 60 e REI 90

#### Performance:

- 39 dB sound insulation
- burglar resistant in Class 3 (Sblock Push only)
- 1.8W/m<sup>2</sup>k thermal transmittance
- on request, fire-rated in various classes REI 30, REI 60 and REI 90



# Versioni disponibili

## Available versions

Le porte blindate antipanico Sblock sono disponibili in due modelli, che differiscono per sistema di apertura:  
*The Sblock security panic doors are available in two models, different for their opening system:*

### **Fast Sblock**

Fast Sblock è dotata di maniglia di emergenza che agisce contemporaneamente su scrocco e cate-nacci, per consentire un'uscita veloce. Estrema sintesi di praticità, Fast Sblock permette in ogni momento, anche a porta chiusa a chiave, di aprire con rapidità - abbassando semplicemente la maniglia - la via di fuga verso l'esterno.

### **Fast Sblock**

*Fast Sblock is equipped with panic handle which acts simultaneously on latch and bolts, in order to allow a quick exit. Extremely practical, Fast Sblock allows at any time, even with the door locked, to quickly open to an escape route by simply pushing down on the handle.*



MANIGLIA IN POSIZIONE NORMALE  
(VISTA DALL'INTERNO)  
HANDLE IN THE NORMAL POSITION  
(INSIDE VIEW)



MANIGLIA IN SU CHIUDE  
HANDLE UP CLOSES




MANIGLIA IN GIÙ APRE  
HANDLE DOWN OPENS

## Sblock Push

Studiato per le porte con battente ad apertura verso l'esterno, Sblock Push è un efficiente sistema di sblocco con maniglione antipanico, che consente di aprire il passaggio, anche se la porta è chiusa a chiave, con la semplicissima pressione del maniglione. Con il sistema maniglione-serratura antipanico, conforme alla normativa EN 1125 e marcato CE, potrete usufruire di una doppia sicurezza: quella dell'antiefrazione e quella di una via di fuga sempre pronta.

## Sblock Push

*Designed for doors with an outwards opening, Sblock Push is an efficient unlocking system with panic bar, which allows you to open the passage, even if the door is locked by simply pushing on the push-bar. With the panic-handle lock system, compliant with the EN 1125 and CE marked, you can enjoy a twofold security: the burglar-proof one and that of an always ready escape route.*










# FACILE USCIRE impossibile accedere

EASY GETTING OUT  
impossible to force

La struttura del battente di Sblock, in doppia lamiera, ha un'anima d'acciaio. La scocca, al cui interno sono fissati speciali rinforzi verticali, consente più resistenza e rigidità. I rostri fissi Shild, lungo il lato delle cerniere, s'inseriscono a battente chiuso nelle cavità corrispondenti sul telaio, in modo da impedire lo scardinamento. Nella versione Fast Sblock, il deviatore duplice inferiore e l'asta telescopica superiore contribuiscono ad incrementare la sicurezza. Nella versione Sblock Push, i due deviatore duplice, posizionati nella parte inferiore e superiore del battente, evitano lo strappo dall'esterno.

*The double sheet structure of the Sblock leaf has a steel core. The body, inside which special vertical reinforcements are fixed, allows greater strength and rigidity. The Shild fixed grips, along the side of the hinges, insert in the closed wing in the corresponding cavities on the frame, so as to prevent unhinging. In the Fast Sblock version the double lower deviator and the upper telescopic rod contribute to increase security. In the Sblock Push version, the two double deviators, positioned in the lower and upper part of the leaf, avoid wrenching from the outside.*



DEVIATORE DUPLICE  
DOUBLE DEVIATOR



ROSTRO SHILD  
SHILD HINGE BOLT



ASTA TELESCOPICA DI CHIUSURA  
(solo per modello Fast Sblock)  
TELESCOPIC LOCKING ROD  
(for Fast Sblock only)

Sia nella variante Fast che in quella Push, Sblock è dotata di serratura con cilindro ad alta sicurezza New Power o, a richiesta, D-Up, protetta sul lato esterno da una lastra in acciaio speciale, che aumenta la resistenza agli utensili da scasso.

*Both in the Fast and in the Push models, Sblock is fitted with a New Power high security cylinder lock or, on request, D-Up, protected on the outer side by a special steel sheet which increases resistance to burglary tools.*

## Cilindri Cylinders

### NEW POWER\*



- . Sistema anti-manipolazione brevettato
- . Meccanismo del cilindro anti-bumping
- . Sbozzo di chiave protetto con accoppiamento rotondo brevettato
- . Duplicazione chiave protetta
- . 2 volte più resistente alla rottura in mezzera rispetto ad un cilindro in ottone
- . Cilindro modulare

- . Patented anti-manipulation system
- . Anti-bumping cylinder mechanism
- . Key blanks protected with rounded patented coupling
- . Key duplication protected and controlled
- . 2 times more resistant to halfway breakage compared to a brass cylinder
- . Modular Cylinder



**Chiave standard**  
Standard key



**JACK KEY**

### D-UP\*\*



- . Sistema anti-manipolazione brevettato
- . Meccanismo del cilindro anti-bumping
- . Sbozzo di chiave protetto con accoppiamento rotondo brevettato
- . Duplicazione chiave protetta e controllata
- . 4 volte più resistente alla rottura in mezzera rispetto ad un cilindro in ottone
- . Cilindro modulare

- . Patented anti-manipulation system
- . Anti-bumping cylinder mechanism
- . Key blanks protected with rounded patented coupling
- . Key duplication protected and controlled
- . 4 times more resistant to halfway breakage compared to a brass cylinder
- . Modular Cylinder



**EASY KEY**



**Chiave standard**  
Standard key

\* di serie  
\*\* a richiesta

\* standard  
\*\* on request

# VERSATILE e ricercata

VERSATILE  
and refined

Perfetto connubio tra garanzia di sicurezza e stile versatile, capace di adeguarsi allo spazio in cui s'inserisce, Sblock propone una vastissima scelta di linee, rivestimenti e finiture. Perché ogni dettaglio di Sblock è pensato per armonizzarsi con il vostro gusto e il vostro ambiente.

*The perfect blend between the guarantee of security and versatile style, able to adapt to the space it fits in, Sblock offers a vast choice of lines, panelling and finishes. Because any detail in Sblock is designed to harmonize with your taste and your environment.*

## Copricerniere Hinge covers



MODERN BIANCO  
MODERN WHITE



MODERN ARGENTO  
MODERN SILVER



MODERN CROMO LUCIDO  
MODERN POLISHED CHROME



CLASSIC BIANCO  
CLASSIC WHITE




CLASSIC ARGENTO  
CLASSIC SILVER



CLASSIC CROMO LUCIDO  
CLASSIC POLISHED CHROME




MODERN OTTONE  
MODERN BRASS




MODERN BRONZO  
MODERN BRONZE



MODERN NERO  
MODERN BLACK



CLASSIC OTTONE  
CLASSIC BRASS



CLASSIC BRONZO  
CLASSIC BRONZE



CLASSIC NERO  
CLASSIC BLACK


### Fast Sblock



Lato interno  
*Internal side*

Lato esterno  
*External side*

### Sblock Push



Lato esterno  
*External side*

Lato interno  
*Internal side*

### Maniglie: varianti di colore *Handles: colour variants*



Ottone  
*Brass*



Ottone resista\*  
*Resista brass\**



Bronzo (di serie)  
*Bronzed (standard)*



Argento  
*Silver*



Cromo lucido\*  
*Polished chrome\**



Cromo satinato\*  
*Satin chrome\**



Bianco  
*White*



Nero  
*Black*



Acciaio inox\*  
*Stainless steel\**

\*Finiture non disponibili per la versione Sblock Push  
*\*Finishing not available for the Sblock Push model*

Telaio: varianti di colore  
*Frame: colour variants*





LAMINA PARAFREDDO  
*COLD EXCLUDING SILL*



CERNIERE REGISTRABILI MICRON  
*(a richiesta)*  
MICRON ADJUSTABLE HINGES  
*(on request)*



GUARNIZIONI HI-TECH E CARENATURA  
ANTI TAGLIO  
*HI-TECH SEALS AND CUT-PROOF TRIM*

# VARIANTI costruttive

(disponibili solo per Fast-Sblock)

STRUCTURAL  
variations (only available for Fast-Sblock)



UN BATTENTE DIAGONALE  
SLANTED SINGLE LEAF



UN BATTENTE A SESTO  
ARCHED SINGLE LEAF



UN BATTENTE A SESTO RIBASSATO  
REDUCED ARCH SINGLE LEAF




UN BATTENTE CON SOPRALUCE  
SINGLE LEAF WITH FANLIGHT



UN BATTENTE CON SOPRALUCE  
A SESTO CON GRATA  
SINGLE LEAF WITH ARCHED FANLIGHT  
WITH GRILLE




UN BATTENTE CON SOPRALUCE  
A SESTO RIBASSATO  
SINGLE LEAF WITH LOWERED ARCHED  
FANLIGHT




UN BATTENTE CON SINGOLO  
FIANCOLUCE  
SINGLE LEAF WITH SIDELIGHT



UN BATTENTE CON SOPRALUCE  
E SINGOLO FIANCOLUCE  
SINGLE LEAF WITH FANLIGHT AND ONE  
SIDELIGHT



UN BATTENTE CON SOPRALUCE  
A SESTO RIBASSATO E DOPPIO FIANCOLUCE  
SINGLE LEAF WITH LOWERED ARCHED  
FANLIGHT AND DOUBLE SIDELIGHT



UN BATTENTE CON DOPPIO  
FIANCOLUCE  
SINGLE LEAF WITH DOUBLE  
SIDELIGHT



UN BATTENTE CON SOPRALUCE A SESTO  
E DOPPIO FIANCOLUCE  
SINGLE LEAF WITH ARCHED FANLIGHT  
AND DOUBLE SIDELIGHT



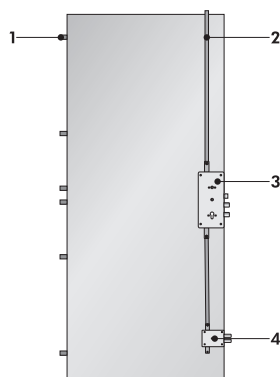


Fast Sblock con pannello interno liscio laccato RAL 7040  
Fast Sblock with smooth internal panelling lacquered RAL 7040

# RAPPRESENTAZIONE GRAFICA del battente

DRAWINGS  
of the leaf

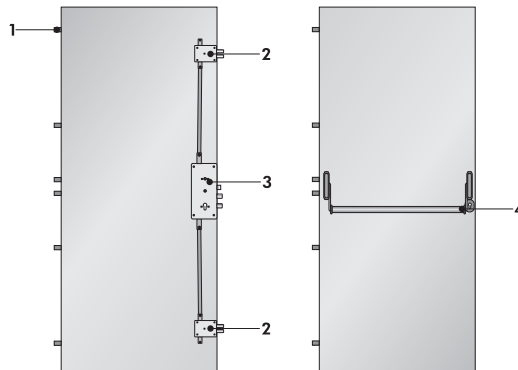
## Fast-Sblock Fast-Sblock REI 30-60-90



- 1: n°6 rostri fissi Schild
- 2: Asta superiore
- 3: Serratura a cilindro con dispositivo di emergenza
- 4: Deviatore duplice

- 1: 6 Schild fixed grips
- 2: Upper rod
- 3: Cylinder lock with emergency device
- 4: Double deviator

## Sblock-Push Sblock-Push REI 30-60-90



- 1: n°6 rostri fissi Schild
- 2: Doppio deviatore duplice
- 3: Serratura a cilindro con dispositivo di emergenza
- 4: Maniglione lato spingere

- 1: 6 Schild fixed grips
- 2: Double dual deviator
- 3: Cylinder lock with emergency device
- 4: Push bar on the push-side



Palace 5 con rivestimento liscio cod. 060 E in rovere tinto wengè a venature orizzontali  
Palace 5 with smooth panelling code 060 E in wengè stained oak with horizontal grain

# PALACE

PORTA BLINDATA CON SCOCCA MONOLAMIERA  
E SERRATURA A DOPPIA MAPPA O CILINDRO

*SECURITY DOOR WITH SINGLE SHEET BODY  
AND DOUBLE BIT OR CYLINDER LOCK*



# PERFETTA ovunque

PERFECT  
anywhere

Palace difende il vostro spazio con determinazione.

Struttura monolamiera in acciaio zincato, zanche antiscardinamento, rostri fissi, cerniere saldate a filo continuo e deviatore Hook, ne definiscono la solida sicurezza. Così come la serratura a doppia mappa Lock Trap System e la serratura con cilindro ad alta sicurezza New Power. Elevate tutte le prestazioni: oltre ad avere il certificato antieffrazione Classe 2 (a richiesta, Classe 3), Palace garantisce un isolamento acustico di 35 decibel ed una trasmittanza termica di 2,2 W/mqK.

*Palace defends your space with determination.*

*Single body galvanized steel structure, wrench-proof ties, fixed grips, seam welded hinges and Hook deviator, define its sturdy security. As well as Lock Trap System, the double bit lock and the New Power lock with high security cylinder. All high performance: in addition to having the burglarproof certificate in Class 2 (on request, Class 3), Palace ensures a 35 decibel sound insulation and a 2.2 W/mqk thermal transmittance.*

## VERSIONI DISPONIBILI

Solo a un battente

**Palace 3** con serratura a doppia mappa Lock Trap System e cilindro di servizio; disponibile anche con sistema D-code

**Palace 5** con serratura a doppia mappa Lock Trap System; disponibile anche con sistema D-code

**Palace 8** con serratura a due cilindri: cilindro ad alta di sicurezza New Power e cilindro di servizio

**Palace 9** con serratura a cilindro ad alta di sicurezza New Power

## AVAILABLE VERSIONS

Single leaf only

**Palace 3** with double bit Lock Trap System lock and service cylinder, also available with D-code system

**Palace 5** with double bit Lock Trap System lock, also available with D-code system

**Palace 8** with two cylinder lock: New Power high security cylinder and service cylinder

**Palace 9** with New Power high security cylinder lock



Palace 9 rivestimento modello 78 rovere tinto wengé all'acqua 3 inserti lineari in acciaio satinato  
*Palace 9 with mod. 78 water stained wengé oak panelling with 3 linear satin steel inserts*



## Doppia mappa

*Double bit*

# LOCK

trap system


Frutto della costante ricerca Dierre, Lock Trap System è la sintesi perfetta di tecnologia, qualità e innovazione. Come funziona? In caso di tentata effrazione, il sistema interviene e blocca la serratura, ma, una volta estratto lo strumento di manomissione, libera il meccanismo e consente la normale apertura.

*Thanks to constant research, Dierre's Lock Trap System is the perfect synthesis of technology, quality and innovation. How does it work? In case of burglary attempt, the system is activated and blocks the latch, but, once the burglary tool has been extracted, it is automatically disabled, allowing to normally open the door.*




NEW COLOR KEY

Anche Lock Trap System utilizza il brevetto MIA che, in caso di furto o smarrimento delle chiavi, consente la rapida e semplice sostituzione del blocchetto centrale. Also Lock Trap System employs MIA patented technology that, in case of theft or loss, allows to replace the central block quickly.




Rimuovere la copertura di plastica.

*Remove the plastic cover.*




Con un cacciavite svitare le due viti che fissano il blocchetto.

*Unscrew with a screwdriver the two screws that fix the block.*



Aprire l'astuccio contenente il blocchetto personalizzato e le chiavi in dotazione. Con l'apposito estrattore che trovate nella scatola, togliere il blocchetto.

*Open the pack containing the personalized block and the provided keys. Remove the block with the extractor that you'll find in the box.*



Inserire il nuovo blocchetto e riavvitare le due viti di fissaggio.

*Insert the new block and screw back on the two fixing screws.*



## Cilindri Cylinders

### NEW POWER\*



- . Sistema anti-manipolazione brevettato
- . Meccanismo del cilindro anti-bumping
- . Sbozzo di chiave protetto con accoppiamento rotondo brevettato
- . Duplicazione chiave protetta
- . 2 volte più resistente alla rottura in mezzera rispetto ad un cilindro in ottone
- . Cilindro modulare

- . *Patented anti-manipulation system*
- . *Anti-bumping cylinder mechanism*
- . *Key blanks protected with rounded patented coupling*
- . *Key duplication protected and controlled*
- . *2 times more resistant to halfway breakage compared to a brass cylinder*
- . *Modular Cylinder*



**Chiave standard**  
Standard key



**JACK KEY\*\***

### D-UP\*\*



- . Sistema anti-manipolazione brevettato
- . Meccanismo del cilindro anti-bumping
- . Sbozzo di chiave protetto con accoppiamento rotondo brevettato
- . Duplicazione chiave protetta e controllata
- . 4 volte più resistente alla rottura in mezzera rispetto ad un cilindro in ottone
- . Cilindro modulare

- . *Patented anti-manipulation system*
- . *Anti-bumping cylinder mechanism*
- . *Key blanks protected with rounded patented coupling*
- . *Key duplication protected and controlled*
- . *4 times more resistant to halfway breakage compared to a brass cylinder*
- . *Modular Cylinder*



**EASY KEY**



**Chiave standard**  
Standard key

\* di serie      \* standard  
\*\* a richiesta    \*\* on request

# PALACE D-CODE

Palace D-Code è un sistema di chiusura esclusivo a doppio controllo, meccanico ed elettronico, derivato dalla tecnologia automobilistica e perfezionato dalla ricerca Dierre. Nella versione Palace D-Code la chiave che contiene il trasponder, quando viene riconosciuta dal lettore posto all'interno della mostrina, aziona uno sblocco elettromeccanico che ne consente la rotazione.

*Palace D-Code is an exclusive locking system with double control, both mechanical and electronic, derived from the automotive technology and perfected by Dierre's research. In the Palace D-Code version, when the key containing the transponder is recognized by the reader located inside the escutcheon, an electromechanical release is unlocked thus allowing the rotation of the key.*

Il Sistema D-Code ha numerose funzioni avanzate che migliorano sia la sicurezza che la praticità.

- La serratura esce dallo stabilimento con chiavi il cui codice non è ancora attivato. La loro abilitazione è effettuata personalmente dal proprietario, a porta installata.
- Per memorizzare una nuova chiave oltre a quelle già esistenti occorre "l'autorizzazione", cioè l'inserimento, di una chiave già abilitata: nessuno potrà farlo a vostra insaputa.
- Si possono avere chiavi abilitate secondo una precisa gerarchia: chiavi principali che aprono sempre, e altre chiavi di servizio che aprono solo quando lo volete voi.
- È possibile cancellare l'abilitazione delle chiavi dalla memoria elettronica della serratura, rendendo impossibile il loro funzionamento in caso di furto o smarrimento.
- I led luminosi posti sulla mostrina offrono segnalazioni importanti sul funzionamento della serratura: inserimento di chiave abilitata e non abilitata, avvenuto tentativo di effrazione con chiave non abilitata, stato di serratura nuova con nessuna chiave memorizzata, batterie scariche.

*The D-Code system has many advanced features that enhance both security and practicality.*

- *The lock leaves the factory with keys not having the code activated. Their enabling is carried out personally by the owner, once the door is installed.*
- *To store a new key in addition to any existing ones an "authorisation" is required, i.e. the inclusion of a key that is already enabled: nobody can do it without you knowing it.*
- *You may have the keys enabled according to a clear order: main keys that always open and other service keys that only open when you want it.*
- *The enabled keys can be cleared from the electronic memory of the lock, making it impossible for them to work in the event of theft or loss.*
- *The bright LEDs placed on the escutcheon offer important signals on the operation of the lock: insertion of an enabled or not enabled key, break-in attempt with a not enabled key, new lock status with no stored keys, flat batteries.*

Il sistema D-Code funziona con 4 normali pile stilo alcaline da 1,5 volt e un led luminoso segnala prontamente quando è il momento di sostituirle. Se questo non avviene e la carica scende ancora, dopo un certo tempo il sistema elettronico si auto esclude e la serratura si trasforma in una normale serratura meccanica.

*The D-Code system works with 4 normal 1.5 volts AA alkaline batteries and a bright led readily signals when it is time to replace them. If this does not occur the charge further diminishes, after a certain time the electronic system excludes itself and the lock turns into a normal mechanical lock.*







Palace 9 con rivestimento modello Lumière 3 colore lucido bordeaux M01  
Palace 9 with Lumière 3 panelling, polished burgundy M01

# SICUREZZA certificata

CERTIFIED  
security

Un vero e proprio *sistema di protezione*, che accorda la tecnologia più evoluta con la massima sicurezza, riconosciuto a livello europeo dalle più importanti certificazioni del settore. Palace è garantita dal certificato antieffrazione Classe 2 ENV 1627 e omologata dall'Ift di Rosenheim, l'Istituto tedesco per la ricerca sulla tecnologia dei serramenti fra i più prestigiosi Enti Certificatori europei. Il sistema Palace è sicuro perché la struttura del battente ha un'anima d'acciaio: la scocca monolamiera. I rostri fissi lungo il lato delle cerniere, a battente chiuso s'inseriscono nelle cavità corrispondenti sul telaio, in modo da impedire lo scardinamento. Il deviatore Hook, di concezione estremamente innovativa, comandato dalla serratura, si inserisce nel telaio e, compiendo una rotazione parallela di 90 gradi, ancora e blocca saldamente la porta. La lastra in acciaio speciale protegge il lato esterno della serratura, aumentando la resistenza agli utensili da scasso. L'installazione è facile e precisa. Le cerniere permettono la regolazione dell'assetto della porta in altezza. La lamina parafreddo a filo pavimento, particolare indispensabile per una porta di sicurezza, è prevista di serie: protegge da spifferi d'aria e lame di luce, rientrando automaticamente all'apertura della porta.


*A true protection system blending the most advanced technology with the utmost security, recognized at a European level by the most important industry certifications. Palace is guaranteed by the burglarproof certificate in Class 2 ENV 1627 and type-approved by the Ift Rosenheim, the German Institute for Research on windows and doors technology amongst the most prestigious European Certification Bodies. The Palace system is secure due to the steel core in the structure of the leaf: the single-sheet body. The fixed grips along the side of the hinges, insert in the closed wing in the corresponding cavities on the frame, so as to prevent unhinging. The extremely innovative Hook deviator, controlled by the lock fits into the frame and, making a 90° parallel rotation, anchors and firmly secures the door. The special steel plate protects the outer side of the lock, increasing resistance to break-in tools. Installation is easy and precise. The hinges allow height adjustment. The cold excluding sill flush with the floor, a must for a security door is fitted as standard: protects from air drafts and light blades, returning automatically when the door opens.*




ASTA SUPERIORE  
UPPER ROD




GUARNIZIONI HI-TECH  
E CARENATURA ANTI TAGLIO  
HI-TECH SEALS AND CUT-PROOF TRIM



GUARNIZIONI HI-TECH  
HI-TECH SEALS



ROSTRI FISSI  
FIXED GRIPS



LAMINA PARAFREDDO  
COLD EXCLUDING SILL



DEVIATORE HOOK  
HOOK DEVIATOR

# UNA PORTA che arreda

A DOOR  
as furnishing item

Per la potenza della vostra Palace, affidatevi a Dierre. Per il suo look, sbizzarritevi a scegliere tra le infinite proposte di rivestimenti e finiture che Dierre vi offre. Anche con Palace la porta blindata si emancipa dalla funzione di semplice accesso protetto, per diventare arredo fondamentale a creare lo stile della vostra casa.

*Rely on Dierre for the sturdiness of your Palace door. For its look feel free to choose among the endless panelling and finishes proposals that Dierre offers you. Also with Palace the security door becomes something more than a basic access protection, so as to become an essential furnishing item to enhance and create the style of your home.*

Maniglie\*: varianti di colore

*Handles\*: colour variants*



Ottone  
Brass



Argento  
Silver



Bronzo (di serie)  
Bronzed (standard)



Bianco  
White



Nero  
Black





Copricerniere  
Hinge covers



MODERN BIANCO  
MODERN WHITE



MODERN ARGENTO  
MODERN SILVER



MODERN CROMO LUCIDO  
MODERN POLISHED CHROME



MODERN OTTONE  
MODERN BRASS



MODERN BRONZO  
MODERN BRONZE



MODERN NERO  
MODERN BLACK




CLASSIC BIANCO  
CLASSIC WHITE




CLASSIC ARGENTO  
CLASSIC SILVER



CLASSIC CROMO LUCIDO  
CLASSIC POLISHED CHROME



CLASSIC OTTONE  
CLASSIC BRASS



CLASSIC BRONZO  
CLASSIC BRONZE




CLASSIC NERO  
CLASSIC BLACK

\* Fino ad esaurimento scorte  
\* While stocks lasts

Telaio: varianti di colore  
Frame: colour variants



Palace 3




Lato interno  
Internal side

Lato esterno  
External side

Pomolo/Maniglia\*  
Knob/Handle\*

Palace 5



Lato interno  
Internal side

Lato esterno  
External side

Pomolo/Maniglia\*  
Knob/Handle\*

Palace 8




Lato interno  
Internal side

Lato esterno  
External side

Pomolo/Maniglia\*  
Knob/Handle\*

Palace 9



Lato interno  
Internal side

Lato esterno  
External side

Pomolo/Maniglia\*  
Knob/Handle\*

# VARIANTI costruttive

## STRUCTURAL variations



UN BATTENTE CON SOPRALUCE  
SINGLE LEAF WITH FANLIGHT



UN BATTENTE CON SOPRALUCE  
A SESTO CON GRATA  
SINGLE LEAF WITH ARCHED FANLIGHT  
WITH GRILLE




UN BATTENTE CON SOPRALUCE  
A SESTO RIBASSATO  
SINGLE LEAF WITH LOWERED ARCHED  
FANLIGHT



UN BATTENTE CON SINGOLO  
FIANCOLUCE  
SINGLE LEAF WITH SIDELIGHT



UN BATTENTE CON SOPRALUCE  
E SINGOLO FIANCOLUCE  
SINGLE LEAF WITH FANLIGHT  
AND ONE SIDELIGHT



UN BATTENTE CON SOPRALUCE  
E DOPPIO FIANCOLUCE  
SINGLE LEAF WITH FANLIGHT AND  
DOUBLE SIDELIGHT



UN BATTENTE CON SOPRALUCE  
A SESTO RIBASSATO E DOPPIO FIANCOLUCE  
SINGLE LEAF WITH LOWERED ARCHED  
FANLIGHT AND DOUBLE SIDELIGHT



UN BATTENTE CON DOPPIO  
FIANCOLUCE  
SINGLE LEAF WITH DOUBLE  
SIDELIGHT

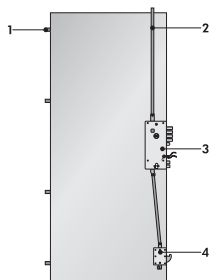


UN BATTENTE CON SOPRALUCE A SESTO  
E DOPPIO FIANCOLUCE  
SINGLE LEAF WITH ARCHED FANLIGHT  
AND DOUBLE SIDELIGHT

# RAPPRESENTAZIONE GRAFICA del battente

Drawings  
of the leaf

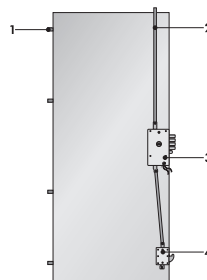
**D-Code Palace 3**



- 1: n°4 rostri fissi
- 2: Asta superiore
- 3: Serratura D-Code triplice doppia mappa + cilindro inferiore di servizio
- 4: Deviatore ad uncino "Hook"

- 1: 4 fixed grips
- 2: Upper rod
- 3: D-Code triple double bit lock + lower service cylinder
- 4: Hook deviator

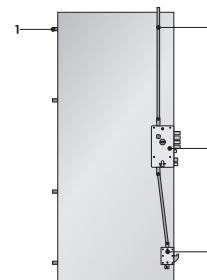
**D-Code Palace 5**



- 1: n°4 rostri fissi
- 2: Asta superiore
- 3: Serratura D-Code triplice doppia mappa
- 4: Deviatore ad uncino "Hook"

- 1: 4 fixed grips
- 2: Upper rod
- 3: D-Code triple double bit lock
- 4: Hook deviator

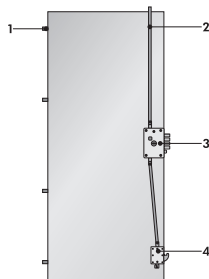
**Palace 3**



- 1: n°4 rostri fissi
- 2: Asta superiore
- 3: Serratura triplice doppia mappa + cilindro inferiore di servizio
- 4: Deviatore ad uncino "Hook"

- 1: 4 fixed grips
- 2: Upper rod
- 3: Triple double bit lock + lower service cylinder
- 4: Hook deviator

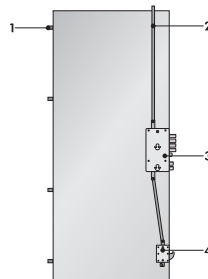
**Palace 5**



- 1: n°4 rostri fissi
- 2: Asta superiore
- 3: Serratura triplice doppia mappa
- 4: Deviatore ad uncino "Hook"

- 1: 4 fixed grips
- 2: Upper rod
- 3: Triple double bit lock
- 4: Hook deviator

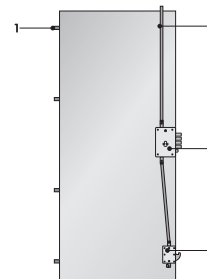
**Palace 8**



- 1: n°4 rostri fissi
- 2: Asta superiore
- 3: Serratura triplice: cilindro superiore alta sicurezza; cilindro inferiore di servizio
- 4: Deviatore ad uncino "Hook"

- 1: 4 fixed grips
- 2: Upper rod
- 3: Triple lock: high security upper cylinder; lower service cylinder
- 4: Hook deviator

**Palace 9**



- 1: n°4 rostri fissi
- 2: Asta superiore
- 3: Serratura triplice a cilindro
- 4: Deviatore ad uncino "Hook"

- 1: 4 fixed grips
- 2: Upper rod
- 3: Triple cylinder lock
- 4: Hook deviator

# RIVESTIMENTI

## PANELLING

Scopri la vasta gamma di rivestimenti disponibili per la tua porta di sicurezza: richiedi il catalogo al tuo Dierre Partner.

*Discover the wide range of available panelling for your security door: request the catalogue from your Dierre Partner.*





# OPTIONAL E DOTAZIONI

FEATURES  
AND OPTIONALS



## D-LIVE

Spioncino digitale con cornice digitale all'interno del battente che permette di visualizzare chi suona alla nostra porta. Inoltre è dotato di raggi infrarossi che permettono una perfetta visione anche in condizioni di scarsa luminosità.

*Digital peephole with digital frame inside the leaf that allows you to see who is ringing at the door. In addition, it is equipped with infrared rays which allow a perfect vision in poor lighting conditions.*


Disponibile per AT, Fast Sblock e Sblock Push.  
Available for AT, Fast Sblock e Sblock Push.

## NO-SLAM

L'installazione del sistema mette totalmente sotto controllo l'apertura e la chiusura della porta. È possibile evitare che, ad esempio, colpi di vento, correnti d'aria o semplicemente una distrazione possano causare la chiusura involontaria, l'apertura repentina o lo sbattere violento della porta e le sue possibili conseguenze. La porta è "guidata" dal dispositivo che la obbliga a fermarsi su determinate posizioni, ossia 30°, 60° e 90° d'apertura, ma al contempo è libera di ruotare fino alla sua massima apertura (180° quando ciò è possibile dalla configurazione di montaggio). Il sistema è formato da 2 dispositivi, nel caso di porte Doppio Battente viene installato solo sull'anta mobile.

*The installation of the system provides total control of the opening and closing of the door. It is possible to avoid that, for example, gusts of wind, air draughts or simply a distraction can cause the accidental closing, the sudden opening or the violent slamming of the door and its possible consequences. The door is "guided" by the device which makes it stop on certain positions, i.e. 30, 60 and 90° of opening, but at the same time it is free to rotate up to its maximum aperture (180° when this is possible by the fitting configuration). The system consists of 2 devices, in the case of double leaf doors it is installed only on the mobile leaf.*

Disponibile per AT e Fast Sblock.  
Available for AT e Fast Sblock.



## OPEN VIEW

Grazie al nuovo limitatore di apertura OPEN VIEW potrete godere di una visuale libera da ostacoli e ingombri. Open View consente, infatti, l'apertura parziale della porta e il suo blocco, senza che il campo visivo venga ostruito dal tradizionale braccetto di sicurezza. Il nuovo dispositivo, posizionato nella parte alta del telaio, consente di avere una visuale perfettamente libera.

*Thanks to OPEN VIEW the new opening-limiting device you can enjoy a view free from obstacles and hindrances. Open View allows, in fact, the partial opening of the door and its block, without the viewing field being blocked by the traditional security arm. The new device, placed on the upper part of the frame, allows you to have a perfectly free view.*

Disponibile per AT e Fast Sblock.

*Available for AT e Fast Sblock.*

## SOGLIA FISSA A PAVIMENTO

Consente una maggiore protezione dalle infiltrazioni d'acqua e dalle correnti d'aria. È disponibile inoltre una versione che con la sua altezza molto contenuta (16mm) soddisfa la normativa europea riguardante i disabili, pertanto non ha limiti di impiego.

### FIXED FLOOR THRESHOLD

*Allows greater protection from water seepage and air draughts. A version is also available which, with its very reduced height (16mm) satisfies the European legislation regarding people with disabilities, therefore having no limits of use.*

Disponibile per AT, Fast Sblock e Palace.

*Available for AT, Fast Sblock e Palace.*



### ANTICORROSIONE IN CLASSE 4 ANTICORROSION IN CLASS 4

Quest'optional garantisce un'elevata resistenza alla corrosione (classe 4, conforme alla norma UNI EN 1670 per l'insieme porta blindata - telaio).

*This option guarantees high resistance to corrosion (class 4, conforming to the UNI EN 1670 standard for the security door-frame unit).*

Disponibile per AT, Fast Sblock, Palace e Sblock Push.

*Available for AT, Fast Sblock, Palace e Sblock Push.*



### ANTIEFFRAZIONE IN CLASSE 4 BURGLARPROOF IN CLASS 4

Garantisce una resistenza ai tentativi di effrazione ancora più elevata. *An even higher resistance to break-in attempts.*

Disponibile per AT.

*Available for AT.*

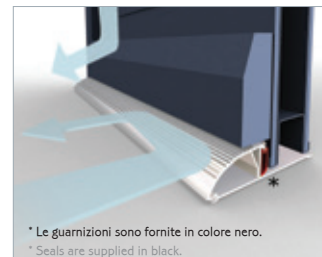



### ISOLAMENTO ACUSTICO 45 dB 45 dB ACOUSTIC INSULATION

Aumenta l'isolamento acustico. *Increases the acoustic insulation.*

Disponibile per AT, Fast Sblock e Sblock Push.

*Available for AT, Fast Sblock e Sblock Push.*



\* Le guarnizioni sono fornite in colore nero.  
\* Seals are supplied in black.

*NOTE - NOTES*



**NOTE - NOTES**

L'ambientazione ed il contesto estetico in cui le immagini delle porte sono state inserite sono puramente suggestivi e, pertanto, alcuni elementi presenti nelle foto (quali a titolo esemplificativo cornici, coprifili, accessori) potrebbero non essere disponibili o dover essere oggetto di specifica richiesta in sede di ordine.

*The setting and aesthetic context the images of the doors have been inserted in are merely inspiring and, therefore, some items in the pictures (such as for example cornices, cover moulds, accessories) may not be available or be the subject of a specific request when ordering.*





predaj a technická podpora

**AROSE**

otvárame najlepšie dvere

AROSE s.r.o. - showroom dverí a kľučiek

RAČIANSKA 97 - BRATISLAVA - 831 02

TEL: +421 911 555 454 - E-MAIL: [arose@arose.sk](mailto:arose@arose.sk)

DIERRE SPA – STRADA STATALE PER CHERI 66/15 - 14019 VILLANOVA D'ASTI (AT)

TEL 0141.949411 - FAX 0141.946427 - E-MAIL: [info@dierre.it](mailto:info@dierre.it)

NUMERO VERDE 800.812086

[www.dierre.com](http://www.dierre.com)